

LAMPA PARKINGOWA LED 300W

ściemniałna

Specyfikacja optoelektryczna

V Napięcie zasilania: 100-277V AC

Hz Częstotliwość: 50/60 Hz

W Moc: 300W

 Strumień świetlny: 42000 lm 140lm/W

 IP66


 -40°C - + 55°C

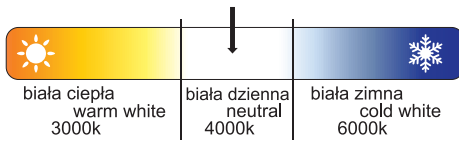
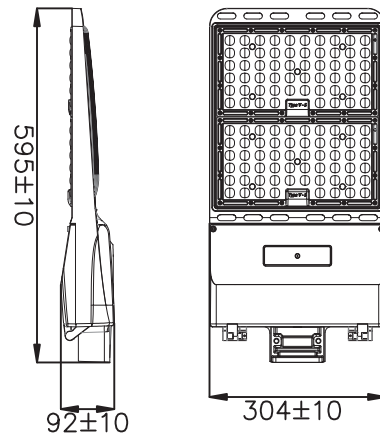
 Waga: 7,03 kg

 10KV

 Philips 3030

 5 lat gwarancji

 Kąt świecenia: Typ2-M 150x55, Typ3-S 150x65,
Typ3-M 158x100, Typ 4-M 157x95, Typ 5-M 158x156,
90x120, 30°, 45°

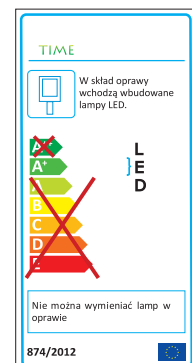


Obudowa wykonana ze stopu aluminium
ZASILACZ Sosen
Wymiar: 595x304x92 mm

Akcesoria dodatkowe:



Wspornik do lampy
(pasuje do montażu TR)
WSP-0002



Więcej informacji: raporty testów, instrukcje instalacji, pliki IES dostępne na stronie www.ledon-time.pl