

# Lampa oświetleniowa LED HIGH BAY 150W

## Specyfikacja optoelektryczna

**V** Napięcie zasilania: 100-277V AC

**Hz** Częstotliwość: 50-60 Hz

**W** Moc: 150W

**☀** Strumień świetlny: 19500lm

**∠** Kąt świecenia: 120°

**🌡** -30° C - +50° C

**kg** Waga: 7,5 Kg

**🔧** 7 lat gwarancji

**CRI** CRI: ≥ 80

**h** Żywotność: 50.000h

**🔌** Philips 3030

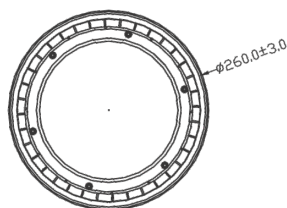
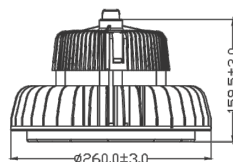
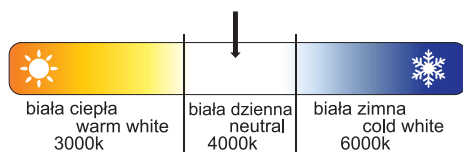
**PF** PF 0,90

**⚡** Philips 4KV



**💧** IP65

**IK** IK10



80W-150W

Zintegrowana lampa LED w obudowie IP65 do użytku wewnętrznego i zewnętrznego z zasilaczem ściemniającym 1-10V MEANWELL - izolowany, stabilizowany.

