

Lampa oświetleniowa LED HIGH BAY 200W

Specyfikacja optoelektryczna

V Napięcie zasilania: 100-277V AC

Hz Częstotliwość: 50-60 Hz

W Moc: 200W

☀ Strumień świetlny: 26000lm

∠ Kąt świecenia: 120°

🌡 -30° C - +50° C

kg Waga: 9 Kg

🔧 7 lat gwarancji

CRI CRI: ≥ 80

h Żywotność: 50.000h

💡 Philips 3030

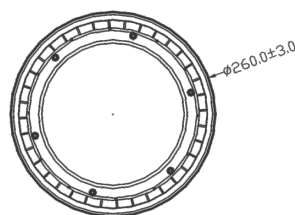
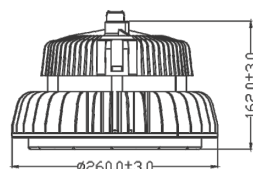
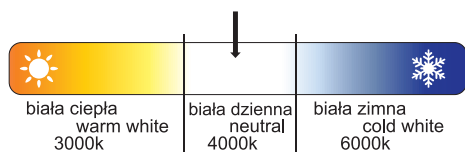
PF PF 0,90

⚡ Philips 4KV



💧 IP65

IK IK10



180W-200W



Zintegrowana lampa LED w obudowie IP65 do użytku wewnętrznego i zewnętrznego z zasilaczem ściemnianym 1-10V MEANWELL - izolowany, stabilizowany.

