

PANEL LED 48W

Specyfikacja optoelektryczna

V Napięcie zasilania: 220-240V AC

Hz Częstotliwość: 50-60Hz

W Moc: 48 W

 Strumień świetlny: 4300 lm

 IP 40

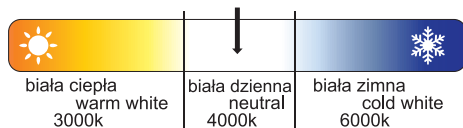
 5 lat gwarancji


 120°

CRI ≥ 80

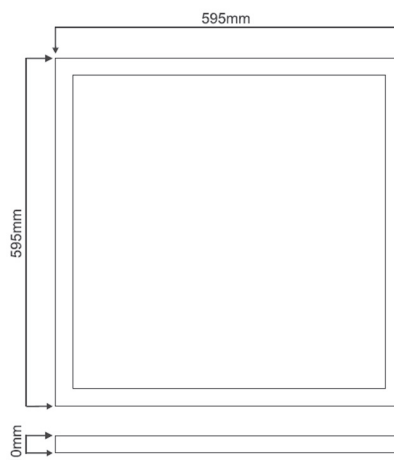
 SMD

kg 3,14 kg



 Tylko do użytku wewnętrznego

 aluminium + PMMA



W cenę panelu LED wliczony jest zasilacz marki **Boke** BK-PDL040-0950 nie migający

