

Lampa oświetleniowa LED HIGH BAY 100W

Specyfikacja optoelektryczna

V Napięcie zasilania: 100-277V AC

Hz Częstotliwość: 50-60 Hz

W Moc: 100W

☀ Strumień świetlny: 13000lm

∟ Kąt świecenia: 120°

🌡 -30° C - +50° C

kg Waga: 6,5 Kg

🔧 7 lat gwarancji

CRI CRI: ≥ 80

h Żywotność: 50.000h

🔌 Philips 3030

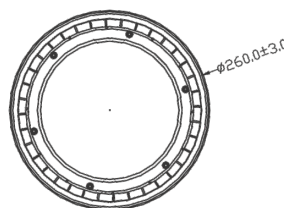
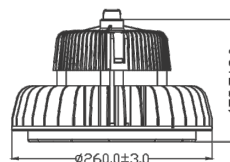
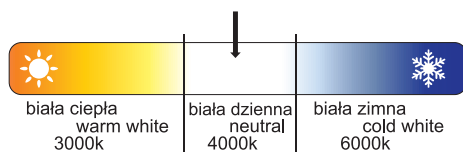
PF PF 0,90

⚡ Philips 4KV



💧 IP65

IK IK10



80W-150W

Zintegrowana lampa LED w obudowie IP65 do użytku wewnętrznego i zewnętrznego z zasilaczem ściemniającym 1-10V MEANWELL - izolowany, stabilizowany.

