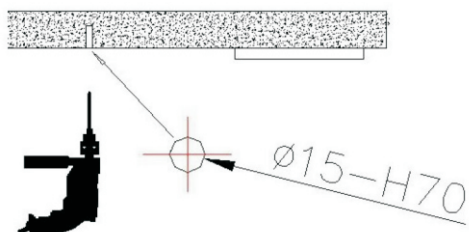
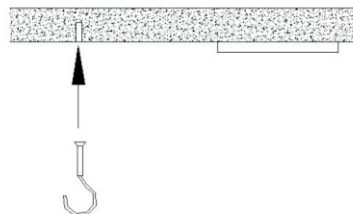


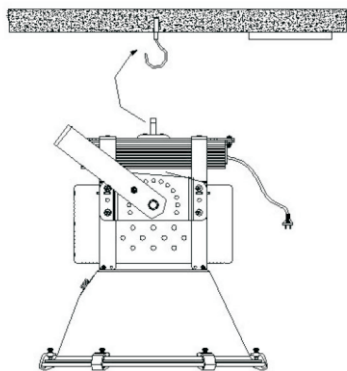
1. Proszę przeczytać poniższą instrukcję przed montażem. Proszę o upewnienie się, czy zasilanie jest wyłączone przed zakończeniem montażu.
2. Jeśli zewnętrzny kabel oprawy jest uszkodzony, w celu uniknięcia wypadków wyłącznie producent, jego agent lub wyznaczony pracownik może go wymienić.



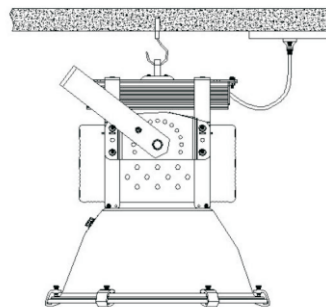
1. Użyć wiertarki w celu wywiercenia otworu o średnicy 15mm oraz głębokości 70mm w suficie.



2. Umieścić kołek rozporowy w wywierconym otworze oraz zamontować hak.

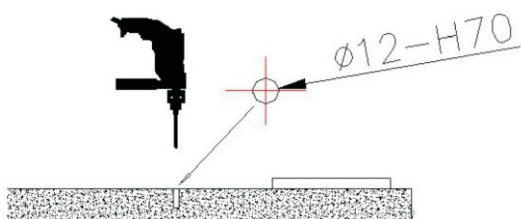


3. Umieścić hak w otworze do podwieszania znajdujący się z tyłu lampy.

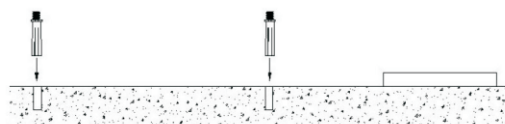


4. Odciąć zasilanie, podłączyć kabel zasilający do skrzynki przyłączeniowej: kabel brązowy dla L, niebieski dla N, żółto-zielony uziemienie. Włączyć zasilanie: lampa powinna działać poprawnie, jeśli nie skontaktuj się z dostawcą.

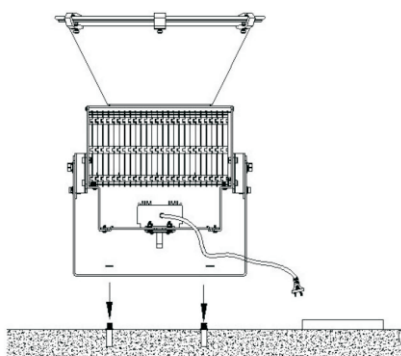
Montaż z kątem regulacji



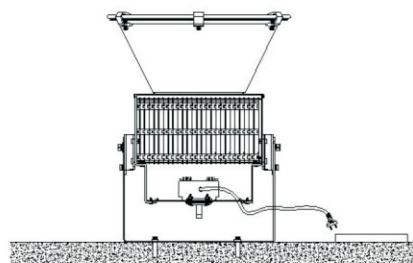
1. Użyć wiertarki w celu wywiercenia dwóch otworów o średnicy 12 mm oraz głębokości 70 mm w miejscu przeznaczenia.



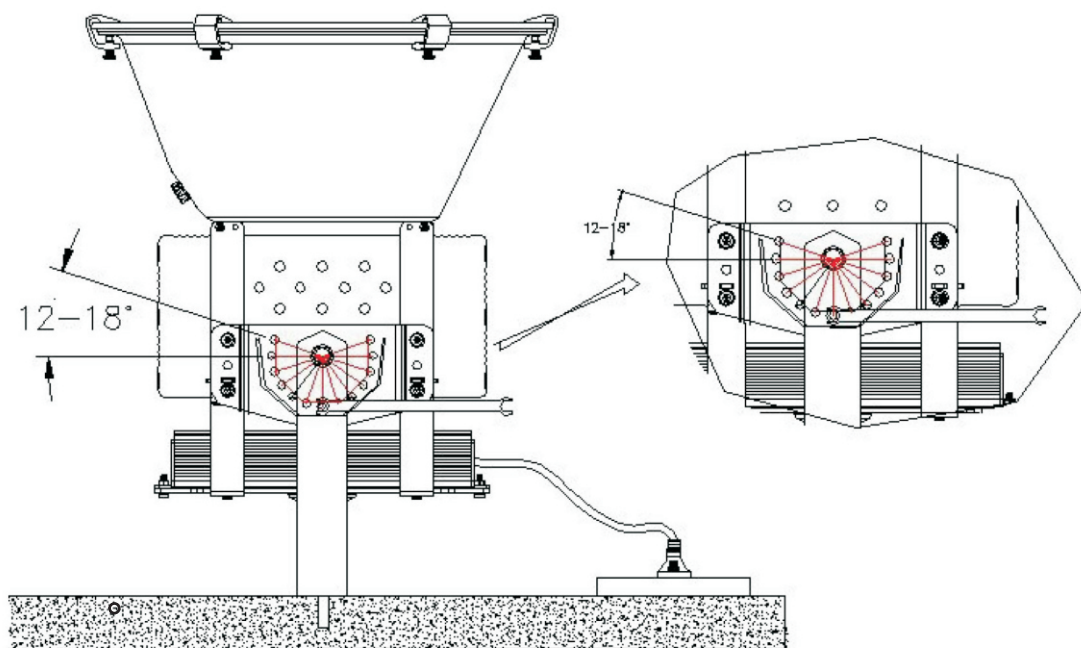
2. Umieścić dwa kołki rozporowe do śrub M10 w wywierconych otworach.



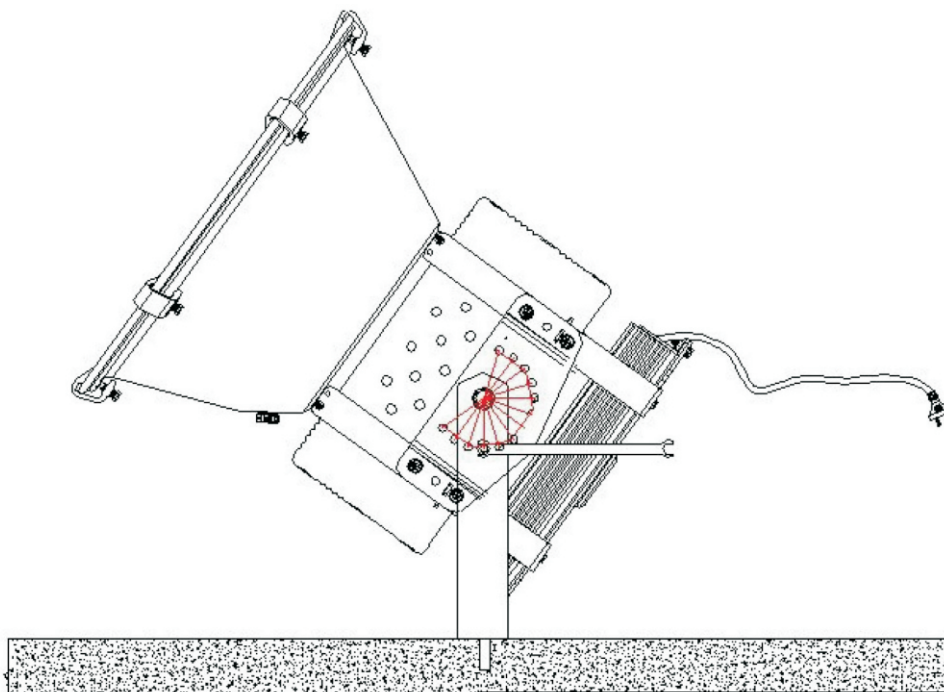
3. Upewnić się, czy otwory znajdują się w odpowiednich miejscach w stosunku do otworów na ramieniu montażowym lampy.



4. Skręcić śruby i przytwierdzić lampę do podłoża



5. Otwory zaznaczone kolorem czerwonym są otworami regulującymi kąt. Każdy poziom odpowiada 18°.



6. Odkręcić śruby blokujące regulację świecenia. Ustawić odpowiedni kierunek świecenia. Przykręcić wcześniej odkręcone śruby blokujące z obu stron lampy

7. Odciąć zasilanie, podłączyć kabel zasilający do skrzynki przyłączeniowej kabel brązowy dla L, niebieski dla N, żółto-zielony uziemienie. Włączyć zasilanie lampa powinna działać poprawnie, jeśli nie skontaktuj się z dostawcą.

1. Montaż musi być wykonany przez osobę z odpowiednimi kwalifikacjami, zapoznaną z wymogami technicznymi oraz poprawnymi metodami instalacji lampy LED.

2. W wypadku uszkodzenia zasilacza wymianę może przeprowadzić wyłącznie producent lub wyznaczony przez niego pracownik.